

- IV 空気環境 6 換気の計画（教科書 pp.153～157）
IV 空気環境 7 通風の計画（教科書 pp.158～161）
IV 空気環境 8 気密性能と換気（教科書 pp.162～164）

1．今日の目標

- 1) 換気の方法を知ろう。
- 2) よりよい通風計画のための方策を知ろう。
- 3) 気密性能について知ろう。

2．換気の計画（pp.153～157）

2.1 換気方式（pp.154～155）

_____換気：室内外の温度差（_____換気）や風力（_____換気）を利用した換気
_____換気（_____換気）：_____を用いて機械的に行う換気

換気方式には、下記の3ないし4種類がある。教科書 p.154 の図 6-2 参照。

1) 第1種換気方式（_____ + _____）

- ・ _____した換気量。
- ・ 給排気の流量バランスを変えることにより室内圧を_____のどちらにも設定できる。
- ・ 利用範囲は_____。

2) 第2種換気方式（_____のみ）

- ・ 室内が_____。
- ・ 他室からの_____空気の_____を嫌う室や_____空気を必要とする室に適する。
- ・ 例) _____, _____など

注) _____：空気中の浮遊物質が決められたレベル以下に管理され、
必要に応じて温度、湿度、圧力などの環境条件も管理
されている部屋。半導体製造工場名などで用いられる。

3) 第3種換気方式（_____のみ）

- ・ 室内が_____。

- ・室内で発生した_____が他室に_____はならない室に適する。
- ・例) _____, _____, _____, 有害ガスを発生する工場, 原子炉建屋など

4) (第4種換気方式)

自然換気方式だが、排気のための補助機構（ベンチレーターや煙突など）が設けられたもの。換気量は外部風などに影響され、不安定。

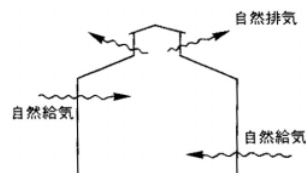


図 第4種換気方式(出典:参考文献[2],p.67)

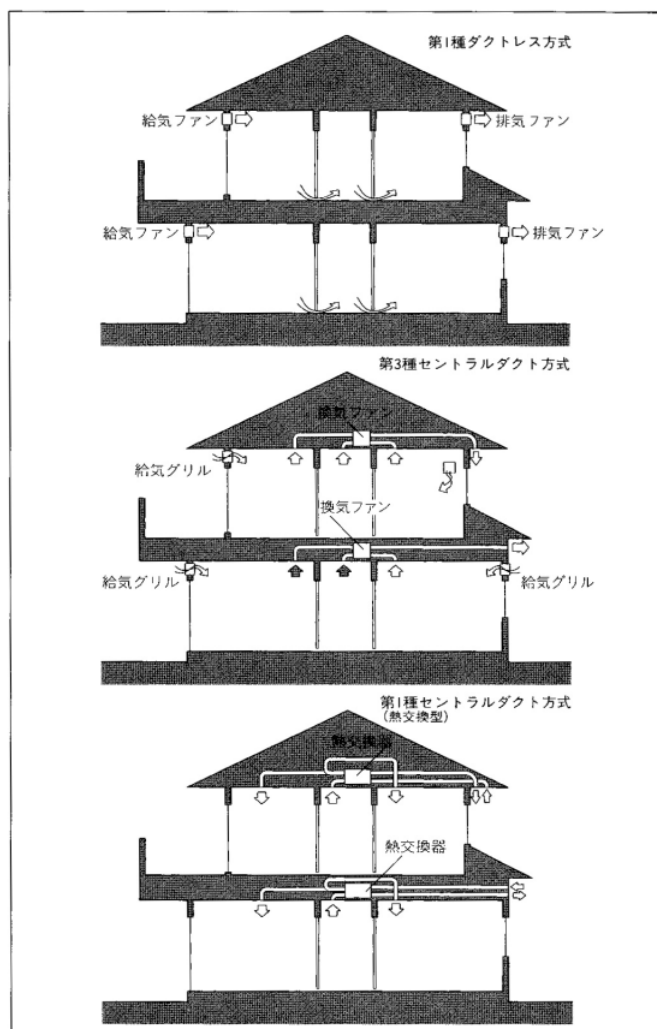


図 換気計画の実例(出典:参考文献[3],p.120)

2.2 全般換気と局所換気 (pp.155～156)

1) _____換気

- ・室内_____の空気を希釈しながら入れ換える。
- ・使用例) 住宅の_____や事務所ビルの_____など

2) _____換気

- ・_____的に発生する有害ガス，熱，水蒸気，臭気を排出する。
- ・使用例) _____，_____

3. 通風 (pp.158～161)

通風は，____季の_____技術として古来より用いられてきた。
_____に気流を導くことにより，_____温度を低下させ，さらに日射などによ
る_____，室内で生じる_____・_____負荷を速やかに_____に排出できる。
また，夜間に窓を開放して_____を行うナイトパーズ等も利用されている。
配付資料 p.73～74 (出典：参考文献 [1]，pp.32～33) を参照。

4. 気密性能 (pp.162～164)

気密性能

- ・その建物がどの程度_____であるか，またはどの程度_____があるかを示す建物性能の
一つ。
- ・隙間の_____ a A (先週の配付資料 p.65 も参照) で表すことが多い。
教科書 p.163 の表 8-1 を参照。
- ・室内温度差，外部風向風速が一定であれば，換気量は気密性能に_____する。

5. 参考文献 ([] 内は，熊本県立大学附属図書館所蔵情報)

- [1] 『建築設計資料集成 総合編』(日本建築学会編著，丸善，2001年6月，¥24,150，ISBN：
4-621-04828-7) [住環境，525.111N 77，000249138]
- [2] 『建築環境工学用教材 環境編』(日本建築学会，日本建築学会(丸善)，1995年2月，

¥1,937, ISBN: 4-8189-0442-2) [開架 2, 525.1::N 77, 000236338]

[3] 『ディテール 158 号 (2003 秋季号)』 (彰国社, 2003 年 10 月, ¥2,250, 雑誌) [所蔵なし]

6 . 参考 URL

[1] 講義資料のダウンロード

<http://www.pu-kumamoto.ac.jp/m-tsuji/kougi.html/genron.html/setubigen.html>

7 . 次回 (12/18) の範囲 (予定, 変更になることもあるので注意。)

- V 音環境 1 快適な音環境の形成 (教科書 pp.170 ~ 171)
- V 音環境 2 物理音響学の基礎 (教科書 pp.172 ~ 173)
- V 音環境 3 聴覚と音の生理・心理 (教科書 pp.174 ~ 176)
- V 音環境 4 音の伝搬 (教科書 pp.177 ~ 179)

(注) 「IV 空気環境」の中の以下の項目は、時間の都合上、省略せざるを得ないので、各自で勉強しておくこと。

- 「IV 空気環境 5 室内の温度分布 (教科書 pp.148 ~ 152)」
- 「IV 空気環境 9 高層建物と煙突効果 (教科書 pp.165 ~ 166)」
- 「IV 空気環境 10 風環境 (教科書 pp.167 ~ 168)」

032 室環境と設備:通風 Indoor Environment and Building Equipment: Cross-Ventilation

section 1
構築環境
室環境と設備
建築の構造
エンベロープ

通風計画[1]~[3]

通風とは、外に面する風上と風下の開口を大きく開放して外の風を取り込み、室内の間仕切り、家具などの配置を工夫して人のいる場所や必要な空間に風を通すことである。換気と比較して室内に取り込む空気量ははるかに多いため、以下のような効果を得ることができる。

- 室内にこもった熱、湿気、汚染などを速やかに取り除く。
- 小屋裏では屋根面からの日射取得熱を、床下では地面からの湿気を除去する。
- 身体からの対流と蒸発による放熱を促進して体感温度を下げる。
- 乱れが大きく不規則に変動する可感気流によって持続的に涼感が得られる。

土地の風の吹き方を知る[4]

風は非常に局地性が強く、また、時間的な変動が激しいので、敷地の主風向や風速を次の条件から確認しておく。

季節ごとの気圧配置

夏・冬の気圧配置による季節風
立地・地形による海陸風や山谷風
昼・夜間における海岸都市の海陸風と内陸盆地の山谷風の吹き方。

都市化の程度による風速鉛直分布
市街地と郊外地の建物などの粗さにより、風速の鉛直分布は異なる。

周囲建物の建蔽率や高さ
敷地周囲の建物の条件により、風向・風速や壁面風圧は大きく異なる。

風速データの観測・解析方法
風の測定機器および観測時間により平均風速が、データの読み取り時間間隔により風速変動の大きさが異なる。

室内に風を導く工夫[5]

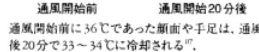
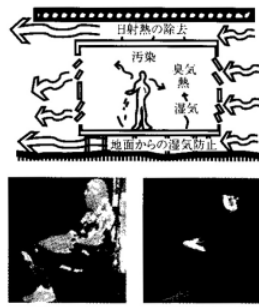
- 外の風を取り込む
- 風の入口と出口を考える。
- 風下開口を風上と同等または大きく開放する。
- 主風向と主風向の振れを把握する。
- 植栽配置や袖壁などを設けて室内に風を取り込む。

風を冷却しながら室内に導く

- 蒸発冷却:屋根散水、外断熱外皮蒸発、植物による蒸散などを活用する。
- 地中冷熱:接地床、地下室、土間床、クールチューブなどを活用する。
- 床下冷気:床下地盤に接して冷却された空気を室内に取り込む。
- 夜間冷気:欄干、格子など開口を工夫して夜間の冷気を導入し、躯体を冷却して夜間外気の冷熱を蓄熱する。

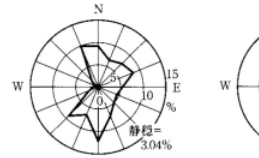
風を発生させる

- 十分な日射遮蔽を行った上で室内外の温度差などを利用して気流を起こし、その空気のゆらぎにより涼感を得る。
- 建物上下にある開口や吹抜けの煙突効果を利用する。
- 水分の蒸発に基づく局所的な冷却により生じる対流を利用する。
- 建物両側の空間の冷却力、日射遮蔽の相違などに基づく温度差によって生じる弱い圧力差を利用する。

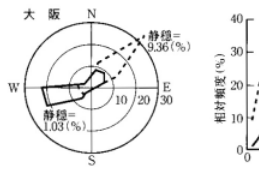


通風開始前に36℃であった前面や手足は、通風後20分で33~34℃に冷却される¹⁷⁾。

通風の意義[1]



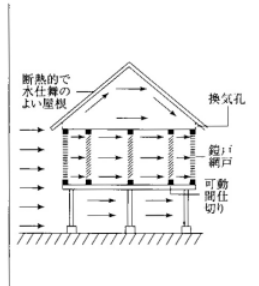
東京における蒸暑季(日平均気温 ≥ 20 ℃、5月下旬~10月初旬)は、大洋から大陸に吹き込む季節風と海陸風がよく発達する。風向を時間帯分類すると、早朝風向がより明確になる。季節風と海風の風向が一致する時間帯の風速は、陸寄りの風が吹く時間帯に比較して1.5倍程度大きい。



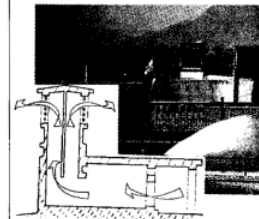
蒸暑季の大阪(5月中旬~10月初旬)と福岡(5月中旬~10月中旬)における時間帯別風配と風速頻度分布

大阪:実線は13:00~18:00、破線は3:00~8:00のデータ。福岡:実線は12:00~18:00、破線は24:00~6:00のデータ

土地の風の吹き方¹⁸⁾ [4]⇒環境編⑥:我が国大都市の風の特性



高温多湿地域の開放的な住居。風上と風下で大きな開口を設ける。

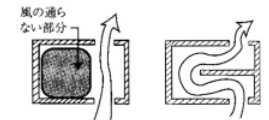


日射で塔が熱せられ、室内の暖かい空気が上昇し、涼しい空気が引き込まれる。高温乾燥地域で換気塔を備え、家の中に風速を作っている例。

室内に風を導く工夫¹⁹⁾ [5]⇒環境編⑥:各種採風の例

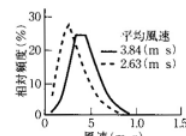
- 土地の風の吹き方を知る
- 室内に風を導く工夫
- 通風輪道の確保
- 風の流れを確かめる
- 温熱と省エネの効果の確認

通風計画の流れ[2]

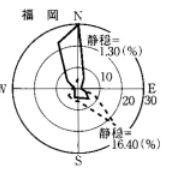


開口や間仕切りの位置により室内の風速分布は変化する。通風の効果が左右される。

通風計画要素の概念[3]



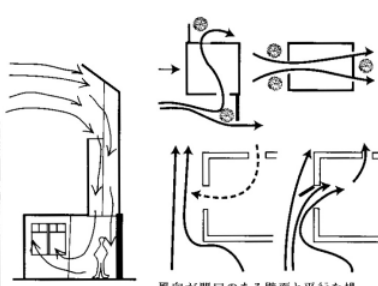
時間帯別の風配と風速頻度分布では、実線が海寄りの風の吹きやすい時間帯(13:00-19:00)、点線が陸寄りの風の吹きやすい時間帯(3:00-9:00)のデータを示す。



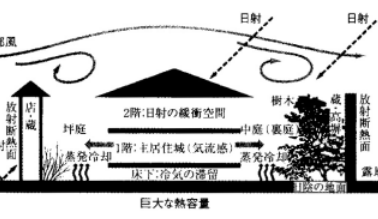
蒸暑季の大阪(5月中旬~10月初旬)と福岡(5月中旬~10月中旬)における時間帯別風配と風速頻度分布

大阪:実線は13:00~18:00、破線は3:00~8:00のデータ。福岡:実線は12:00~18:00、破線は24:00~6:00のデータ

土地の風の吹き方¹⁸⁾ [4]⇒環境編⑥:我が国大都市の風の特性



風向が開口のある壁面と平行な場合、植栽や付設物により風の向きをコントロールする。



植栽や水面を有して低温域を形成する二つの中庭の空間ボリュームの違いによって生じる圧力差を利用して、室内に風を発生させ、深い軒庇、葺や高層によって日射を遮蔽している京都の町家。

